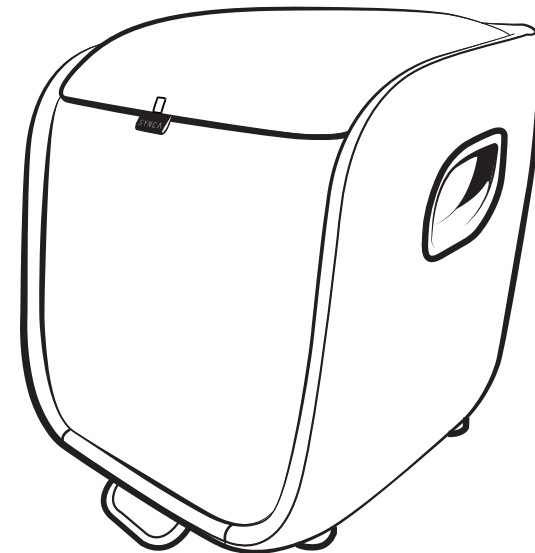


S Y N C A

User Manual

rei

**Foot-Calf-Lumbar-Ottoman Massager
FM250**



Please read this manual thoroughly before using the unit. Keep this manual on hand for easy reference.

Thank you for purchasing the massager. Please read this manual thoroughly before using the unit. Be certain to read the section on “IMPORTANT SAFETY INSTRUCTIONS” to ensure correct methods of usage. Keep this manual on hand for easy reference.





Contents

Important Safety Instructions	1
Part Names and Functions	3
Product Components	3
Control Panel	4
Key Functions	5
Instructions	6
Preparation before use	6
Instructions	6
After use	6
Maintenance and Storage	7
Maintenance	7
Tips	7
Troubleshooting	8
Specifications	9





IMPORTANT SAFETY INSTRUCTIONS

Important Safety Instructions

- ▶ Read these “Important Safety Instructions” before use and use this product properly.
- ▶ These important safety instructions are prescribed to ensure correct usage of the product, and to prevent injury and damage to the user and other persons.
- ▶ Followings are the display and contents.



 DANGER	Improper usage may result in serious injury.
 WARNING	Improper usage may result in injury or damage to property.
	⊘ Prohibited actions The prohibited action is illustrated inside the illustration (for example, the illustration on the left refers to “Prohibiting disassembling”).
	● Directives, actions which are compulsory The prohibited action is illustrated inside the illustration (for example, the illustration on the left refers to “unplugging the power plug”).

DANGER

 Compulsory	Persons with any of the conditions listed below or who are undergoing medical treatment should consult with their physicians before using this unit: 1. Persons who have a pacemaker or other medical devices that are prone to electromagnetic interference. 2. Persons with heart diseases. Persons with malignant tumors. 3. Pregnant women, persons who are ill, or in poor physical shape. 4. Persons who are prohibited from receiving massage by a physician due to thrombosis or aneurism, acute varicosity, dermatitis or skin infections (including inflammations of subcutaneous tissue). 5. Persons suffering from osteoporosis, spinal fracture, acute (irritation) diseases. 6. Persons with irregular curvatures of the spine. 7. Persons with body temperatures exceeding 38 C (fever).
 Prohibited	The appliance is not to be used by children or persons with reduced physical, sensory or mental capabilities, or lack of experience and knowledge, unless they have been given supervision or instruction.
	Children shall be supervised to ensure that they do not play with the appliance.
	Only one person should be using the unit at one time to avoid malfunction or injury.
	Never operate the unit if it has a damaged power cord or plug.
 Prohibiting disassembling	Do not damage the power cord. Do not attempt to damage, bend, pull, twist or tightly bundle the power cord.
	Do not allow minors to use this product.
 Prohibiting disassembling	Never attempt to repair or disassemble the unit by yourself. It must be done by the dealer or its service agent or a similarly qualified person, in order to avoid a hazard.

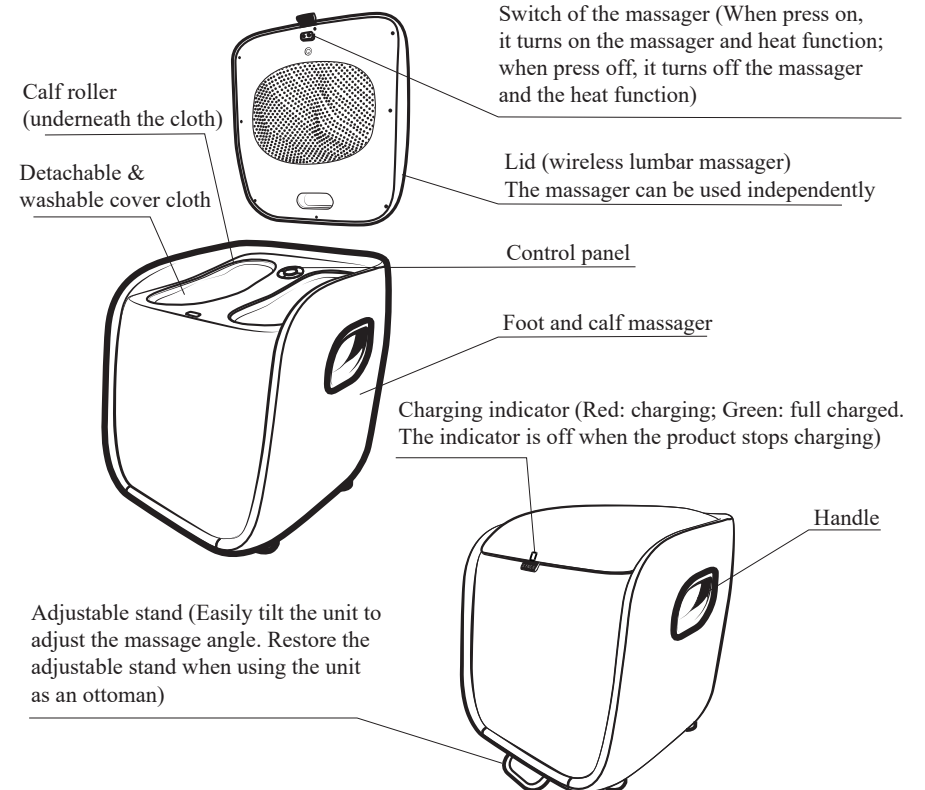
IMPORTANT SAFETY INSTRUCTIONS

WARNING

 Compulsory	This appliance contains batteries that are only replaceable by skilled person.
	The recommended duration of use is 15 minutes per time.
	Do not place heavy objects on the product.
	Place the product on a flat surface.
	Do not operate the unit under blanket or pillow. Excessive heating can occur and cause fire, electric shock, or injury to persons.
	Do not operate the control panel with wet hands.
	Do not leave the product outdoors.
	When cleaning the product, it is absolutely not possible to put the entire product immersed in water or other solutions.
	Please use the power adapter supplied with the product. If you need to replace it, please contact the dealer or its service agent or a similarly qualified person to replace it.
	If the product is moved from a low temperature to a warmer place, it often happens that the inner parts are affected by the accumulation of moisture, which may affect the normal operation of the product and even cause mechanical failure. It is recommended to take it out and leave it at normal room temperature for one hour before using it.
	The appliance has heated surfaces. Persons insensitive to heat must be careful when using the appliance.
	Do not use other treatment devices while using this unit.
	Do not use this unit for therapeutic purposes.
	At the time of power outage, immediately turn off the power switch and unplug the power cord from the outlet to avoid accident in case the power is restored.
	If you feel that the product is malfunctioning or abnormal during use, stop using it immediately.
Do not use the unit on other than the designated voltage.	
When the power cord is damaged, do not disassemble and replace it by yourself. Contact the dealer or its service agent or a similarly qualified person to replace it.	
Do not use the unit in the places where humidity is high to avoid the unit gets damp and may cause electricity leakage and electric shock or injury.	
Stop using the unit immediately should you experience any discomfort, and consult the physician.	
Unplug the power cord from the power outlet after use.	
 Prohibited	Do not use the unit immediately after meals to avoid discomfort.
	Do not fall asleep while using the unit.
	Do not use the unit when you are drunk or feeling unwell.
	Do not use the unit during thundering and lightning.
	Do not use benzene, thinner or alcohol to clean the unit, nor spray any liquid containing any chemical agents.
Do not place the product near burning materials, as the product cover may be damaged due to high temperature.	
Do not use the unit while smoking to avoid causing a fire.	

Part Names and Functions

Product Components



WARNING

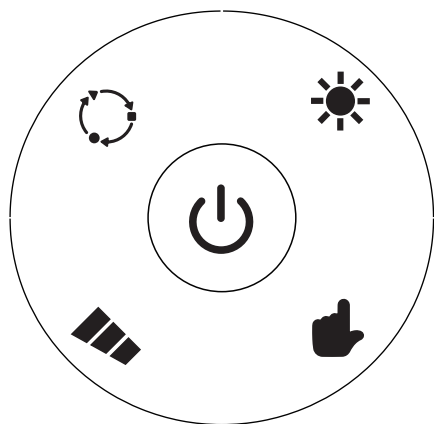
- ▶ Do not stand or put heavy objects on the unit to avoid malfunction or injury.
- ▶ Under no circumstances, should you stand on or in appliance. Use only while seated.
- ▶ Do not move the unit by pulling the power cord or dragging the unit to avoid injury or damage.
- ▶ When the unit is not in use, always turn off the power and unplug the unit. Keep children away from the unit.

DANGER

- ▶ Use only the supplied power adaptor to power or charge the product.

Part Names and Functions

Control panel



WARNING

- ▶ Do not spill water or other liquids on the control panel.
- ▶ Do not press and hold the button too hard to avoid program errors.

Part Names and Functions

Key Functions

(Each button comes with a LED indicator)



HEAT

Press this button to turn on (LED on) or off (LED off) both foot and leg heat functions.



MANUAL

Press this button to select Air (Blue) or Roller Vibration (Red) massage alone.



INTENSITY

Press this button to adjust among 3 intensity levels: Low (Green) / Mid (Blue) / High (Red)



AUTO

After the unit is power on, press this button to select programs among Comfort (Green), Relax (Blue) and Energize (Red).



POWER ON/OFF

After connecting the power adaptor, press this button to turn on the product and the corresponding button indicators lit; press this button again to turn off the product, and the corresponding button indicators are off.

The default usage time is 15 minutes. When the time is up, it will be automatically turned off.



WARNING

- ▶ If a power failure occurs when the product is in use, turn off the power switch and unplug the power cord.
- ▶ Do not put hands or fingers close to and into the gap to avoid injury.
- ▶ Do not let children and pets play around the product to avoid accidents.
- ▶ Do not use the product at no load to avoid wearing the cloth cover.

Instructions

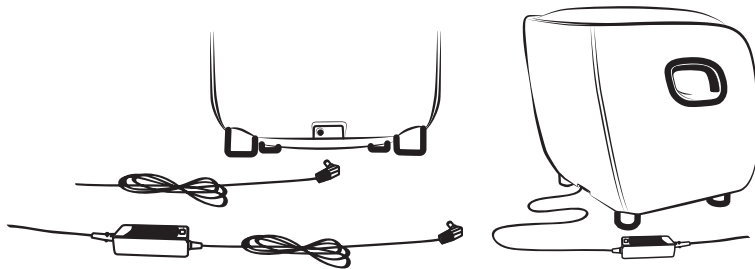
Preparation before use

- ▶ Place the product horizontally on the flat surface.
- ▶ Keep the product away from audio/video devices such as TV or radio at least 1 meter to prevent from signal interference.

Instructions

Step 1: Wire connection

- ▶ Plug the adaptor into the power outlet. (Do not use the unit on other than the designated voltage).



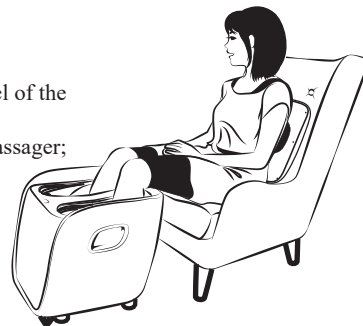
- ▶ Before connecting the adaptor to the socket, make sure the power cord and plug are not damaged.
- ▶ Do not plug in the plug with wet hands.

Step 2

- ▶ Lift off the lid.
- ▶ Put your feet into the foot and calf massager while seated.

Step 3

- ▶ Press POWER ON/OFF button on the control panel of the foot and calf massager, select the desired massage.
- ▶ Press POWER ON/OFF on the wireless lumbar massager; slide it behind you to enjoy the massage.



After use

- ▶ Turn off the power switch on the control panel.
- ▶ When the unit is not in use, always unplug the unit from the outlet.

Maintenance and Storage

Maintenance

Clean

- ▶ Before cleaning, make sure the power switch is turned off and the power plug is unplugged from the outlet.
- ▶ Wipe the surface of the product with a soft dry cloth.
- ▶ If the product is dirty, wipe the unit with a dry cloth moistened in diluted neutral detergent or water and thoroughly wrung out, and then use a dry cloth to wipe the unit again. Thereafter, allow the unit to dry naturally.
- ▶ Do not pull the zipper too hard when removing the detachable cloth cover to avoid damage. Wash the cloth cover with a neutral detergent.



WARNING

- ▶ Do not plug in the power plug with wet hands.
- ▶ Do not rinse the product with water or get water or other liquids inside of the product.
- ▶ Do not use benzene, thinner, alcohol, solvents or abrasives to avoid scratch, discoloration or cracks on the surface.

Maintenance

- ▶ Prior to the maintenance work, make sure to power off the product and disconnect the power plug from the outlet.
- ▶ Keep the unit clean and away from humidity and high temperature environment to avoid moisture and dust.
- ▶ When the unit is not being used for a long period of time, place a cover over the unit to protect it from dust.



WARNING

- ▶ Do not place the unit in areas exposed to direct sunlight, or near heaters, hot air blowers or any other heating devices to avoid discoloration or deterioration on the surface of the holster.

Tips

Always pay attention to the following when the product has been used for years:

- ▶ Scorched smell.
- ▶ When the power cord is touched, the power is sometimes on and sometimes off.
- ▶ The power cord is hot.
- ▶ Other anomalies.



DANGER

- ▶ Stop using the product to prevent from malfunctions and accidents if above situation is observed.
- ▶ Turn off the power switch, unplug the power cord and contact the dealer or its service agent.
- ▶ Do not disassemble and repair the product by yourself.

Troubleshooting

No.	Problem	Check points	Troubleshooting
1	A "clatter", friction, air exhausting or the compressor's noise when the product is in use.	The noises occur from internal parts due to the mechanical design when the product is in use. They will not have any effect on the operation of the unit.	No need for any actions.
2	The unit does not start up.	Check whether the power plug falls off.	Plug in the power plug.
		Check whether the POWER ON/OFF button has been turned on.	Turn on the power switch.
		Check whether no massage function has been selected.	Select a massage function.
		Protection from overheat.	Turn off the power. Restart the unit after 30-min break.
3	Sudden cease of operation.	The rated operating time has elapsed.	Turn off the power. Restart the unit after 10-min break.

Contact the dealer or its service agent if the problem still persists after checking in accordance with troubleshooting.

WARNING

- ▶ There is battery inside the product, pay attention to the following:
 - Risk of fire and electric shock.
 - For dry location use only.
 - Do not short circuit.
 - Do not disassemble or reassemble this device.
 - Do not use it without instruction.
- ▶ Follow local government regulations to dispose electrical appliances properly.
Prior to dispose electrical appliances, battery should be removed. Dispose of battery safely.

Specifications

Product: rei Foot-Calf-Lumbar-Ottoman Massager

Model: FM250

Rated voltage: 24V 

Rated power: 45W

Rated time: 15 minutes

Adaptor model: XH2400-2500

Adaptor input: 100-240V~, 50/60Hz

Adaptor output: 24V  2.5A

Battery capacity: 2600mAh

Battery charging time: 3~5 hours

Battery run time on a full charge: 55 minutes

Product dimension: L476 x W461 x H474 mm

Product weight: 14.3KG

Materials: PVC, ABS

Country of Origin: China

Safety design: 

WARNING

- ▶ For the purposes of recharging the battery, only use the detachable supply unit provided with this appliance.

INSTRUCTION MANUAL

IMPORTANT SAFETY INSTRUCTIONS

When using an electrical appliance, basic precautions should always be followed, including the following:

Read all instructions before using the Appliance.

DANGER - To reduce the risk of electric shock:

Always unplug this appliance from the electrical outlet immediately after using and before cleaning.

WARNING - To reduce the risk of burns, fire, electric shock, or injury to persons:

1. An appliance should never be left unattended when plugged in. Unplug from outlet when not in use, and before putting on or taking off parts.
2. Do not operate under blanket or pillow. Excessive heating can occur and cause fire, electric shock, or injury to persons.
3. Close supervision is necessary when this appliance is used by, on, or near children, invalids, or disabled persons.

WARNING - Keep children away from extended foot support

4. Use this appliance only for its intended use as described in this manual. Do not use attachment not recommended by the manufacture.
5. Never operate this appliance if it has a damaged cord or plug, if it is not working properly, if it has been dropped or damaged, or dropped into water. Return the appliance to a service center for examination and repair.
6. Do not carry this appliance by supply cord or use cord as a handle.
7. Keep the cord away from heated surfaces.
8. Never operate the appliance with the air openings blocked. Keep the air openings free of lint, hair, and the like.
9. Never drop or insert any object into any opening.
10. Do not use outdoors.
11. Do not operate where aerosol (spray) products are being used or where oxygen is being administered.
12. To disconnect, turn all controls to the off position, than remove plug from outlet.
13. The appliance is intended for household use.

WARNING - To reduce the risk of burns, fire, electric shock, or injury to persons: Use heated surfaces carefully. May cause serious burns. Do not use over insensitive skin areas or in the presence of poor circulation. The unattended use of heat by children or incapacitated persons may be dangerous.

SAVE THESE INSTRUCTIONS

SERVICING OF DOUBLE-INSULATED PRODUCTS

In a double-insulated product, two systems of insulation are provided instead of grounding.

No grounding means is provided on a double-insulated product, nor should a means for grounding be added to the product.

Servicing a double-insulated product requires extreme care and knowledge of the system, and should be done only by qualified service personnel.
Replacement parts for a double-insulated product must be identical to the parts they replace.

A double-insulated product is marked with the words "DOUBLE INSULATION" or "DOUBLE INSULATED."

The symbol (square within a square) may also be marked on the product.



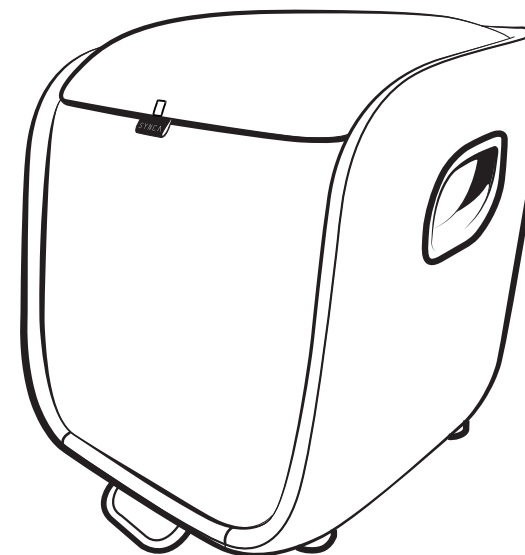
S Y N C A

Manuel de l'Utilisateur

rei

Ottoman de Massage pour Pieds-Mollets-Lombaires

FM250



Veuillez lire attentivement ce manuel avant d'utiliser l'appareil.
Gardez-le à portée de main pour pouvoir vous y référer facilement.

Merci d'avoir acheté cet appareil de massage. Veuillez lire attentivement ce manuel avant de l'utiliser. Assurez-vous de lire la section «INSTRUCTIONS DE SÉCURITÉ IMPORTANTES» pour garantir des méthodes d'utilisation correctes.

Gardez ce manuel à portée de main pour pouvoir vous y référer facilement.





Contenu

Consignes de sécurité importantes	1
Noms et fonctions des pièces	3
Composants du produit	3
Panneau de contrôle	4
Fonctions clés	5
Instructions	6
Préparation avant utilisation	6
Instructions	6
Après utilisation	6
Maintenance et stockage	7
Maintenance	7
Conseils	7
Dépannage	8
Spécifications	9




CONSIGNES DE SÉCURITÉ IMPORTANTES

Consignes de sécurité importantes

- ▶ Lisez ces «Consignes de sécurité importantes» avant utilisation et utilisez correctement ce produit.
- ▶ Ces instructions de sécurité importantes sont prescrites pour garantir une utilisation correcte du produit et pour éviter des blessures et des dommages à l'utilisateur et à d'autres personnes.
- ▶ Les éléments suivants sont l'affichage et le contenu.

 DANGER	Une mauvaise utilisation peut entraîner des blessures graves.
 MISE EN GARDE	Une mauvaise utilisation peut entraîner des blessures ou des dommages matériels.
	<p>⊘ Actions interdites</p> <p>L'action interdite est indiquée dans l'illustration (par exemple, l'illustration de gauche fait référence à «Interdire le démontage»).</p>
	<p>● Directives, actions obligatoires</p> <p>L'action interdite est illustrée à l'intérieur de l'illustration (par exemple, l'illustration de gauche fait référence à «débrancher la prise d'alimentation»).</p>

DANGER

 Obligatoire	<p>Les personnes atteintes de l'une des conditions énumérées ci-dessous ou qui suivent un traitement médical doivent consulter leur médecin avant d'utiliser cet appareil:</p> <ol style="list-style-type: none"> 1. Les personnes qui ont un stimulateur cardiaque ou d'autres appareils médicaux sujets aux interférences électromagnétiques. 2. Les personnes atteintes de maladies cardiaques. Personnes atteintes de tumeurs malignes. 3. Les femmes enceintes, personnes malades ou en mauvaise forme physique. 4. Les personnes qui ne peuvent recevoir de massage par ordre d'un médecin en raison de thrombose ou d'anévrisme, de varicosité aiguë, de dermatite ou d'infections cutanées y compris les inflammations du tissu sous-cutané). 5. Personnes souffrant d'ostéoporose, de fracture vertébrale, de maladies aiguës (irritations). 6. Personnes présentant des courbures irrégulières de la colonne vertébrale. 7. Personnes dont la température corporelle dépasse 38°C (fièvre).
 Interdit	<p>L'appareil ne doit pas être utilisé par des enfants ou des personnes ayant des capacités physiques, sensorielles ou mentales réduites, ou un manque d'expérience et de connaissances, sauf s'ils ont reçu une supervision ou des instructions.</p> <p>Les enfants doivent être surveillés pour s'assurer qu'ils ne jouent pas avec l'appareil.</p> <p>Une seule personne doit utiliser l'appareil à la fois pour éviter tout dysfonctionnement ou blessure.</p> <p>N'utilisez jamais l'appareil s'il a un cordon d'alimentation ou une prise endommagés.</p> <p>N'endommagez pas le cordon d'alimentation. N'essayez pas d'endommager, de plier, de tirer, de tordre ou de regrouper fermement le cordon d'alimentation.</p> <p>Ne laissez pas les mineurs utiliser ce produit.</p>
 Interdire le démontage	<p>N'essayez jamais de réparer ou de démonter l'appareil vous-même. Cela doit être effectué par le revendeur ou son agent de service ou une personne de qualification similaire, afin d'éviter tout danger.</p>

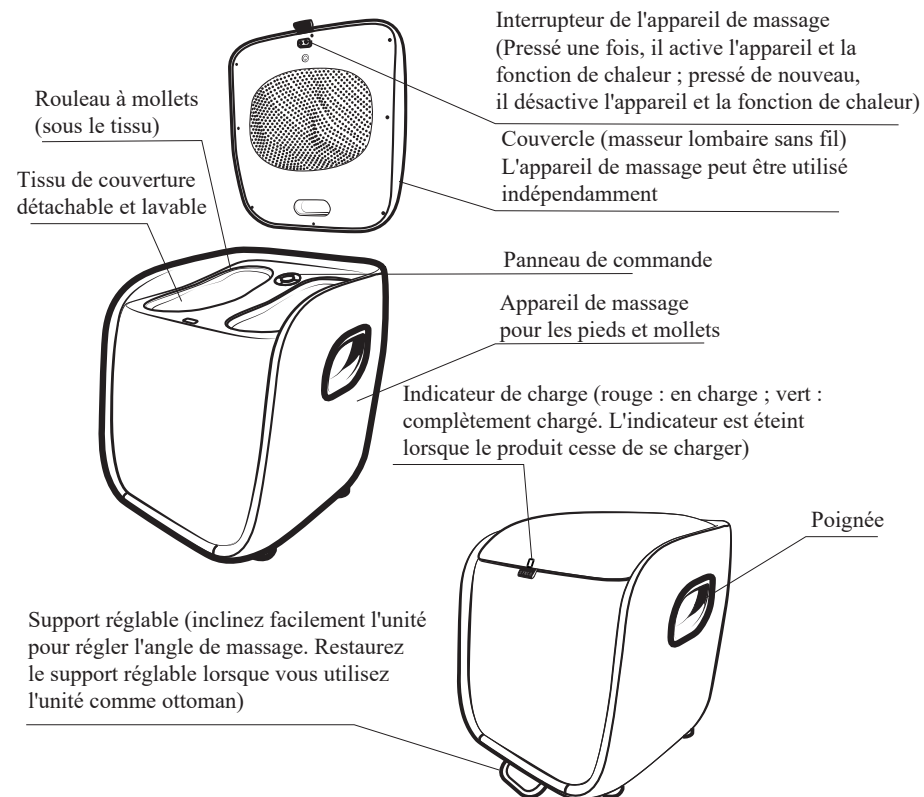
CONSIGNES DE SÉCURITÉ IMPORTANTES

⚠ MISE EN GARDE

Obligatoire	La durée d'utilisation recommandée est de 15 minutes à chaque fois.
	Ne placez pas d'objets lourds sur le produit.
	Placez le produit sur une surface plane.
	N'utilisez pas l'appareil sous une couverture ou un oreiller. Un échauffement excessif peut se produire et provoquer un incendie, un choc électrique ou des blessures corporelles.
	N'utilisez pas le panneau de commande avec les mains mouillées.
	Ne laissez pas le produit à l'extérieur.
	Lors du nettoyage du produit, il n'est absolument pas possible de mettre le produit entier immergé dans l'eau ou d'autres solutions.
	Veillez utiliser l'adaptateur secteur fourni avec le produit. Si vous devez le remplacer, veuillez contacter le revendeur ou son agent de service ou une personne de qualification similaire pour le remplacer.
	Si le produit est déplacé d'une température basse vers un endroit plus chaud, il arrive souvent que les parties internes soient affectées par l'accumulation d'humidité, ce qui peut affecter le fonctionnement normal du produit et même provoquer une défaillance mécanique. Il est recommandé dans ce cas de le laisser à température ambiante normale pendant une heure avant de l'utiliser.
	L'appareil a des surfaces chauffantes. Les personnes insensibles à la chaleur doivent être prudentes lors de l'utilisation de l'appareil.
	N'utilisez pas d'autres appareils de traitement lorsque vous utilisez cet appareil.
	N'utilisez pas cet appareil à des fins thérapeutiques.
	En cas de panne de courant, éteignez immédiatement l'interrupteur d'alimentation et débranchez le cordon d'alimentation de la prise pour éviter tout accident en cas de rétablissement de l'alimentation.
	Si vous sentez que le produit fonctionne mal ou est anormal pendant l'utilisation, arrêtez immédiatement de l'utiliser.
N'utilisez pas l'appareil sur une tension autre que celle indiquée.	
Lorsque le cordon d'alimentation est endommagé, ne le démontez pas et ne le remplacez pas vous-même. Contactez le revendeur ou son agent de service ou une personne de qualification similaire pour le remplacer.	
N'utilisez pas l'appareil dans des endroits où l'humidité est élevée pour éviter qu'il ne s'humidifie et puisse provoquer des fuites d'électricité et des chocs électriques ou des blessures.	
Arrêtez immédiatement d'utiliser l'appareil en cas de malaise et consultez un médecin.	
Débranchez le cordon d'alimentation de la prise de courant après utilisation.	
Interdit	N'utilisez pas l'appareil immédiatement après les repas pour éviter tout inconfort.
	Ne vous endormez pas lorsque vous utilisez l'appareil.
	N'utilisez pas l'appareil lorsque vous êtes ivre ou que vous vous sentez mal.
	N'utilisez pas l'appareil lorsqu'il y a du tonnerre et de la foudre.
	N'utilisez pas de benzène, de diluant ou d'alcool pour nettoyer l'appareil et ne vaporisez aucun liquide contenant des agents chimiques.
	Ne placez pas le produit à proximité de matériaux brûlants, pour éviter d'endommager la housse du produit en raison de la température élevée.
N'utilisez pas l'appareil en fumant pour éviter de provoquer un incendie.	

Noms et fonctions des pièces

Composants du produit



⚠ MISE EN GARDE

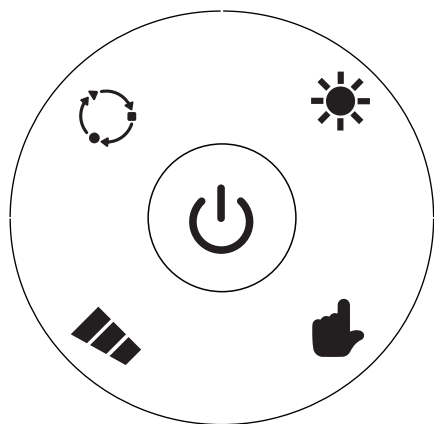
- ▶ Ne placez pas ou ne placez pas d'objets lourds sur l'appareil pour éviter tout dysfonctionnement ou blessure.
- ▶ Ne vous tenez jamais debout sur ou dans l'appareil. Utilisez-le uniquement en position assise.
- ▶ Ne déplacez pas l'appareil en tirant sur le cordon d'alimentation ou en le faisant glisser pour éviter des blessures ou des dommages.
- ▶ Lorsque l'appareil n'est pas utilisé, coupez toujours l'alimentation et débranchez l'appareil. Éloignez les enfants de l'appareil.

⚠ DANGER

- ▶ Utilisez uniquement l'adaptateur secteur fourni pour alimenter ou charger le produit.

Noms et fonctions des pièces

Panneau de commande



MISE EN GARDE

- ▶ Ne renversez pas d'eau ou d'autres liquides sur le panneau de commande.
- ▶ Ne pressez pas le bouton en le maintenant enfoncé trop fort pour éviter les erreurs de programme.

Noms et fonctions des pièces

Fonctions clés

(Chaque bouton vient avec un indicateur DEL)



CHALEUR

Pressez ce bouton pour activer (DEL allumée) ou désactiver (DEL éteinte) les fonctions de chauffage des pieds et des jambes.



MANUAL

Pressez ce bouton pour sélectionner uniquement le massage Air (bleu) ou Vibration Rouleau (rouge).



INTENSITÉ

Pressez ce bouton pour régler parmi 3 niveaux d'intensité : Faible (vert) / Moyen (bleu) / Élevé (rouge)



AUTO

Une fois l'appareil allumé, pressez ce bouton pour sélectionner les programmes parmi Confort (Vert), Relax (Bleu) et Stimuler (Rouge).

MARCHE/ARRÊT



Après avoir branché l'adaptateur secteur, pressez ce bouton pour allumer le produit et les voyants des boutons correspondants s'allumeront ; pressez de nouveau ce bouton pour mettre le produit hors tension et les voyants des boutons correspondants s'éteindront.
La durée d'utilisation par défaut est de 15 minutes. Lorsque le temps est écoulé, il sera automatiquement éteint.



MISE EN GARDE

- ▶ Si une panne de courant se produit lorsque le produit est en cours d'utilisation, éteignez l'interrupteur d'alimentation et débranchez le cordon d'alimentation.
- ▶ Ne placez pas les mains ou les doigts près et dans les espaces pour éviter les blessures.
- ▶ Ne laissez ni les enfants ni les animaux jouer autour de l'appareil pour éviter les accidents.
- ▶ N'utilisez pas le produit sans charge pour éviter de porter la housse en tissu.

Instructions

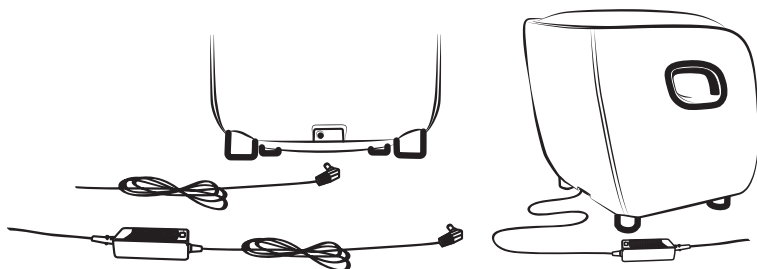
Préparation avant utilisation

- ▶ Placez le produit horizontalement sur une surface plane.
- ▶ Éloignez le produit d'au moins 1 mètre d'appareils audio/vidéo tel une télévision ou une radio pour éviter les interférences de signal.

Instructions

Étape 1 : connexion filaire

- ▶ Branchez l'adaptateur dans la prise de courant. (N'utilisez pas l'appareil sur une tension autre que celle indiquée).



MISE EN GARDE

- ▶ Avant de connecter l'adaptateur à la prise, assurez-vous que le cordon d'alimentation et la fiche ne sont pas endommagés.
- ▶ Ne branchez pas la fiche avec les mains mouillées.

Étape 2

- ▶ Soulevez le couvercle.
- ▶ Mettez vos pieds dans l'appareil de massage pour les pieds et les mollets en position assise.

Étape 3

- ▶ Appuyez sur le bouton MARCHE/ARRÊT du panneau de commande du masseur pour les pieds et les mollets, sélectionnez le massage souhaité.
- ▶ Appuyez sur MARCHE/ARRÊT sur l'appareil de massage lombaire sans fil ; glissez-le derrière vous pour profiter du massage.

Après utilisation

- ▶ Éteignez l'interrupteur d'alimentation sur le panneau de commande.
- ▶ Lorsque l'appareil n'est pas utilisé, débranchez-la toujours de la prise.

Maintenance et stockage

Maintenance

Nettoyage

- ▶ Avant le nettoyage, assurez-vous que l'interrupteur d'alimentation est éteint et que la fiche d'alimentation est débranchée de la prise.
- ▶ Essuyez la surface de l'appareil avec un chiffon doux et sec.
- ▶ Si l'appareil est sale, essuyez-le avec un chiffon sec humecté de détergent neutre dilué ou d'eau et bien essoré, puis utilisez un chiffon sec pour essuyer à nouveau l'appareil. Laissez-le ensuite sécher naturellement.
- ▶ Ne tirez pas trop fort sur la fermeture à glissière lorsque vous retirez la housse en tissu amovible pour éviter tout dommage. Lavez-la avec un détergent neutre.



MISE EN GARDE

- ▶ Ne branchez pas la fiche d'alimentation avec les mains mouillées.
- ▶ Ne rincez pas le produit avec de l'eau et ne mettez pas d'eau ou d'autres liquides à l'intérieur du produit.
- ▶ N'utilisez pas de benzène, de diluant, d'alcool, de solvants ou d'abrasifs pour éviter les rayures, la décoloration ou les fissures sur la surface.

Maintenance

- ▶ Avant les travaux de maintenance, assurez-vous d'éteindre le produit et de débrancher la fiche d'alimentation de la prise.
- ▶ Gardez l'appareil propre et à l'abri de l'humidité et des températures élevées pour éviter l'humidité et la poussière.
- ▶ Lorsque l'appareil n'est pas utilisé pendant une longue période, placez une housse sur l'appareil pour le protéger de la poussière.



MISE EN GARDE

- ▶ Ne placez pas l'appareil dans des zones exposées à la lumière directe du soleil, ou à proximité de radiateurs, d'appareil soufflant de l'air chaud ou de tout autre appareil de chauffage pour éviter la décoloration ou la détérioration de la surface de l'enveloppe.

Conseils

Faites toujours attention aux points suivants lorsque le produit est utilisé depuis des années :

- ▶ Odeur de brûlé.
- ▶ Lorsque le cordon d'alimentation est affecté, l'appareil est parfois sous tension et parfois hors tension.
- ▶ Le cordon d'alimentation est chaud.
- ▶ Autres anomalies.



DANGER

- ▶ Cessez d'utiliser le produit pour éviter les dysfonctionnements et les accidents si une situation tel ci-dessus est observée.
- ▶ Éteignez l'interrupteur d'alimentation, débranchez le cordon d'alimentation et contactez le revendeur ou son agent de service.
- ▶ Ne démontez ni ne réparez le produit vous-même.

Dépannage

No.	Problème	Points de contrôle	Dépannage
1	Vous constatez un « cliquetis », une friction, une évacuation de l'air ou le bruit du compresseur lors de l'utilisation du produit.	Les bruits proviennent des pièces internes en raison de la conception mécanique lorsque l'appareil est utilisé. Ils n'auront aucun effet sur le fonctionnement de celui-ci.	Aucune action à entreprendre.
2	L'unité ne démarre pas.	Vérifiez si la fiche d'alimentation est branchée.	Branchez la fiche d'alimentation.
		Vérifiez si le bouton MARCHE/ARRÊT a été activé.	Allumez l'interrupteur d'alimentation.
		Vérifiez si aucune fonction de massage n'a été sélectionnée.	Sélectionnez une fonction de massage.
		Protection contre la surchauffe.	Coupez l'alimentation. Redémarrez l'unité après une pause de 30 minutes.
3	Arrêt brutal des opérations.	La durée de fonctionnement nominale s'est écoulée.	Coupez l'alimentation. Redémarrez l'unité après une pause de 10 minutes.

Contactez le revendeur ou son agent de service si le problème persiste après vérification conformément à la section dépannage.



MISE EN GARDE

- Il y a une batterie à l'intérieur du produit, faites attention aux points suivants :
 - Risque d'incendie et de choc électrique.
 - Pour un usage au sec uniquement.
 - Ne court-circuitez pas.
 - Ne démontez ni ne remontez cet appareil.
 - Ne l'utilisez pas sans instruction.
- Suivez les réglementations locales pour éliminer correctement les appareils électriques. Avant de jeter les appareils électriques, la batterie doit être retirée. Mettez-la au rebut de manière appropriée.

Spécifications

Produit : Ottoman de Massage pour Pieds-Mollets-Lombaires

Modèle : FM250

Tension nominale : 24V $\overline{\text{---}}$

Puissance nominale : 45 W

Durée nominale : 15 minutes

Modèle d'adaptateur : XH2400-2500

Entrée adaptateur : 100-240V \sim , 50/60Hz

Sortie adaptateur : 24V $\overline{\text{---}}$ 2,5A

Capacité de la batterie : 2600mAh

Temps de charge de la batterie : 3-5 heures

Autonomie de la batterie à pleine charge : 55 minutes

Dimensions du produit : L476 x I461 x H474 mm

Poids du produit : 14,3 kg

Matériaux : PVC, ABS

Pays d'origine : Chine

Safety design

INSTRUCTION MANUAL

IMPORTANT SAFETY INSTRUCTIONS

When using an electrical appliance, basic precautions should always be followed, including the following:

Read all instructions before using the Appliance.

DANGER - To reduce the risk of electric shock:

Always unplug this appliance from the electrical outlet immediately after using and before cleaning.

WARNING - To reduce the risk of burns, fire, electric shock, or injury to persons:

1. An appliance should never be left unattended when plugged in. Unplug from outlet when not in use, and before putting on or taking off parts.
2. Do not operate under blanket or pillow. Excessive heating can occur and cause fire, electric shock, or injury to persons.
3. Close supervision is necessary when this appliance is used by, on, or near children, invalids, or disabled persons.

WARNING - Keep children away from extended foot support

4. Use this appliance only for its intended use as described in this manual. Do not use attachment not recommended by the manufacture.
5. Never operate this appliance if it has a damaged cord or plug, if it is not working properly, if it has been dropped or damaged, or dropped into water. Return the appliance to a service center for examination and repair.
6. Do not carry this appliance by supply cord or use cord as a handle.
7. Keep the cord away from heated surfaces.
8. Never operate the appliance with the air openings blocked. Keep the air openings free of lint, hair, and the like.
9. Never drop or insert any object into any opening.
10. Do not use outdoors.
11. Do not operate where aerosol (spray) products are being used or where oxygen is being administered.
12. To disconnect, turn all controls to the off position, than remove plug from outlet.
13. The appliance is intended for household use.

WARNING - To reduce the risk of burns, fire, electric shock, or injury to persons: Use heated surfaces carefully. May cause serious burns. Do not use over insensitive skin areas or in the presence of poor circulation. The unattended use of heat by children or incapacitated persons may be dangerous.

SAVE THESE INSTRUCTIONS

SERVICING OF DOUBLE-INSULATED PRODUCTS

In a double-insulated product, two systems of insulation are provided instead of grounding.

No grounding means is provided on a double-insulated product, nor should a means for grounding be added to the product.

Servicing a double-insulated product requires extreme care and knowledge of the system, and should be done only by qualified service personnel.
Replacement parts for a double-insulated product must be identical to the parts they replace.

A double-insulated product is marked with the words "DOUBLE INSULATION" or "DOUBLE INSULATED."

The symbol (square within a square) may also be marked on the product.

